



УПРАВЛЕНИЕ ФЕДЕРАЛЬНОЙ СЛУЖБЫ  
ГОСУДАРСТВЕННОЙ СТАТИСТИКИ  
ПО КРАСНОЯРСКОМУ КРАЮ,  
РЕСПУБЛИКЕ ХАКАСИЯ И РЕСПУБЛИКЕ ТЫВА

# Естественное движение населения в Красноярском крае



январь-август 2023 года



# Естественное движение населения

Красноярский край

январь-август 2023 года

- 01 Показатели естественного движения населения (естественный прирост, убыль (-), число зарегистрированных родившихся и умерших)
- 02 Число зарегистрированных браков
- 03 Число зарегистрированных разводов



# ЕСТЕСТВЕННОЕ ДВИЖЕНИЕ НАСЕЛЕНИЯ

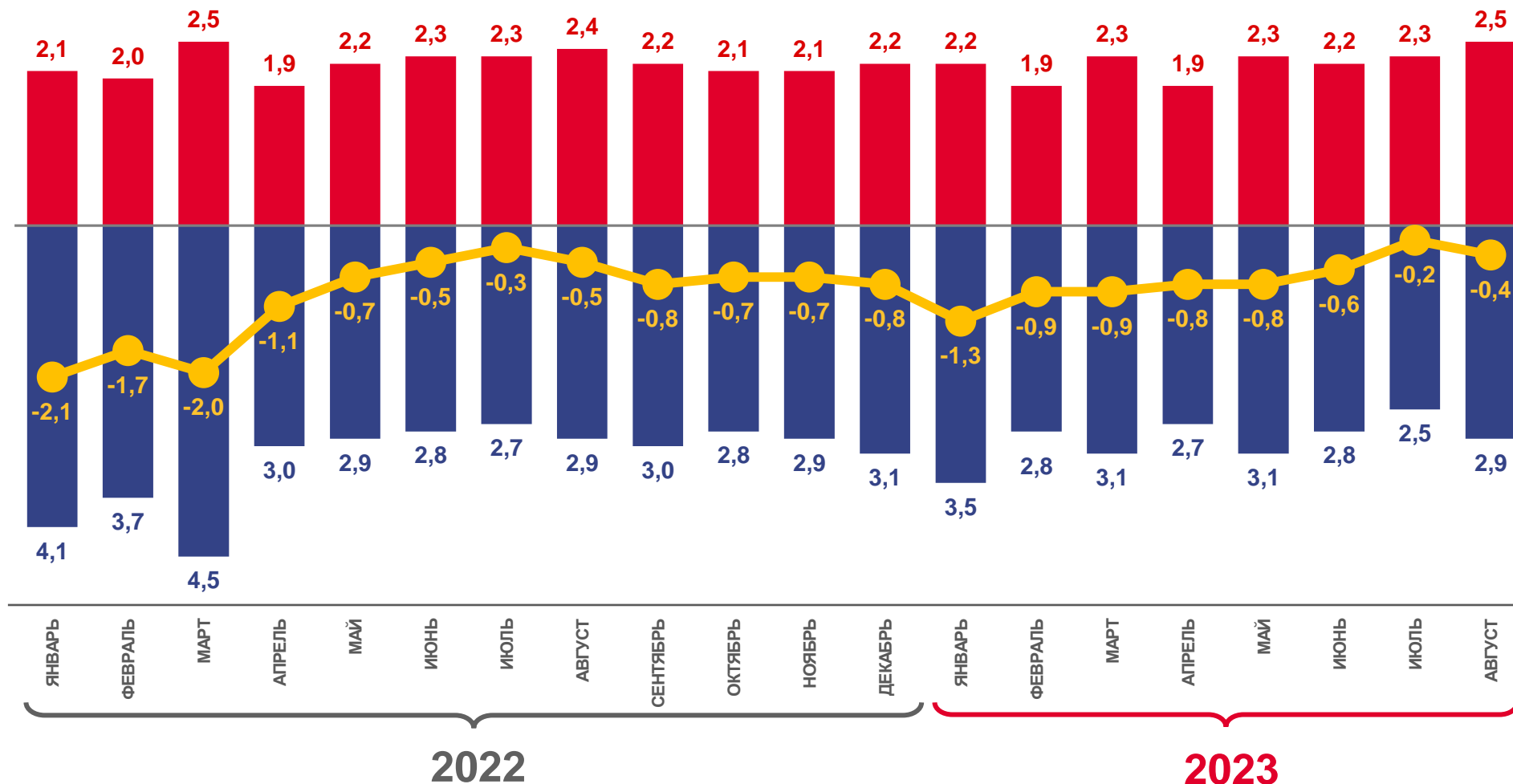
ТЫС. ЧЕЛОВЕК

Январь-август  
2023 года

Естественный прирост,  
убыль (-)

**-5,8**

ТЫС. ЧЕЛОВЕК



Число родившихся

Число умерших

Естественный прирост, убыль (-)





# КОЭФИЦИЕНТЫ ЕСТЕСТВЕННОГО ПРИРОСТА, УБЫЛИ (-) НАСЕЛЕНИЯ

в расчете на 1000 человек населения\*



**-3,1**

январь-август  
2023 года

**-4,7**

январь-август  
2022 года

Красноярский край



**-3,9**

январь-август  
2023 года

**-5,0**

январь-август  
2022 года

Сибирский федеральный округ

Январь-август 2023 года



\* При расчете используется численность населения с учетом итогов Всероссийской переписи населения 2020 г.





# ЧИСЛО ЗАРЕГИСТРИРОВАННЫХ РОДИВШИХСЯ

человек

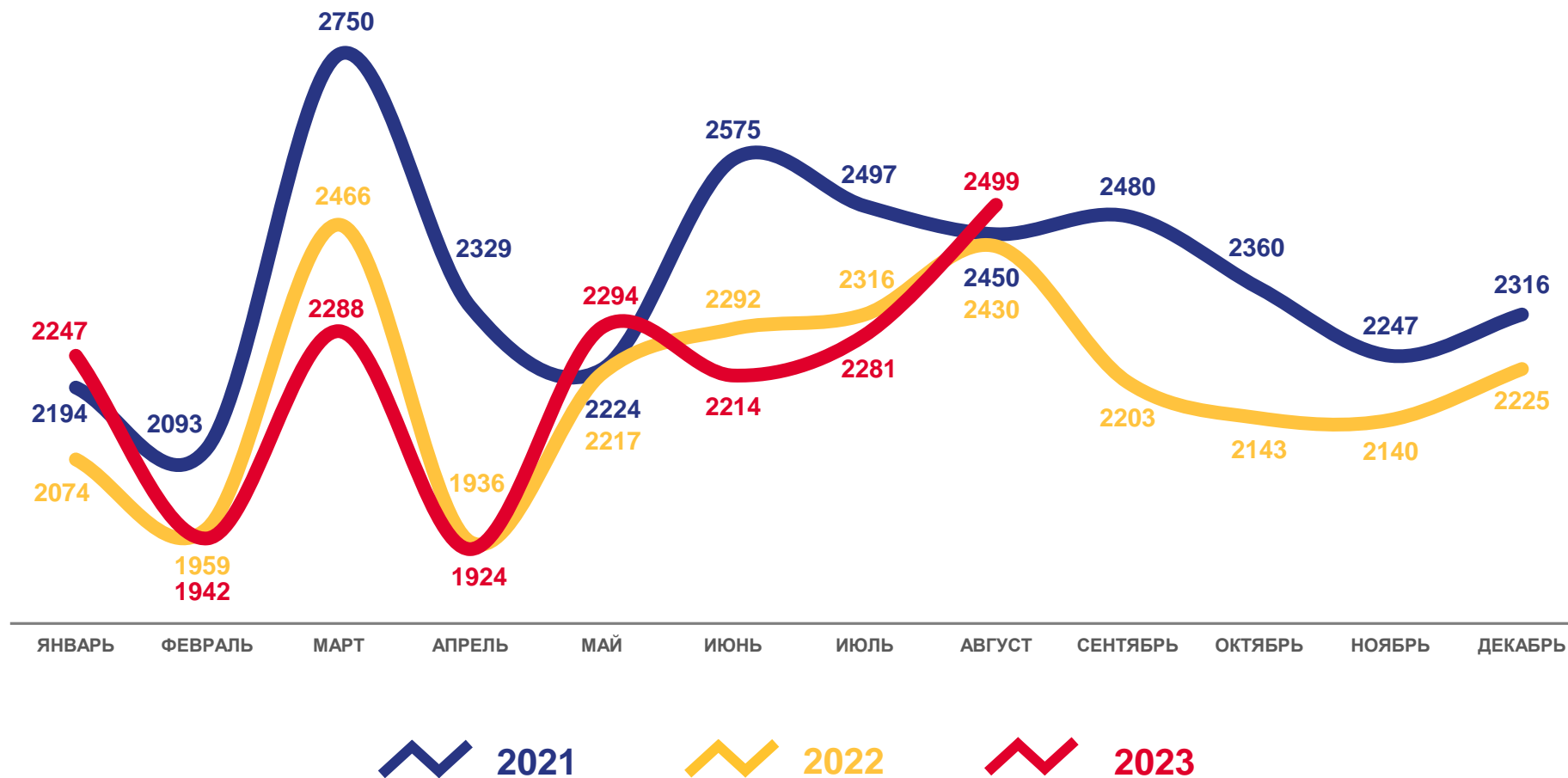
Январь-август  
2023 года

**17 689**

человек

**100,0**

к январю-августу  
2022 года





# КОЭФИЦИЕНТЫ РОЖДАЕМОСТИ НАСЕЛЕНИЯ

в расчете на 1000 человек населения\*



Красноярский край

9,3

январь-август  
2023 года

9,3

январь-август  
2022 года



Сибирский федеральный округ

9,1

январь-август  
2023 года

9,3

январь-август  
2022 года

Январь-август 2023 года



\* При расчете используется численность населения с учетом итогов Всероссийской переписи населения 2020 г.





# ЧИСЛО ЗАРЕГИСТРИРОВАННЫХ УМЕРШИХ

человек

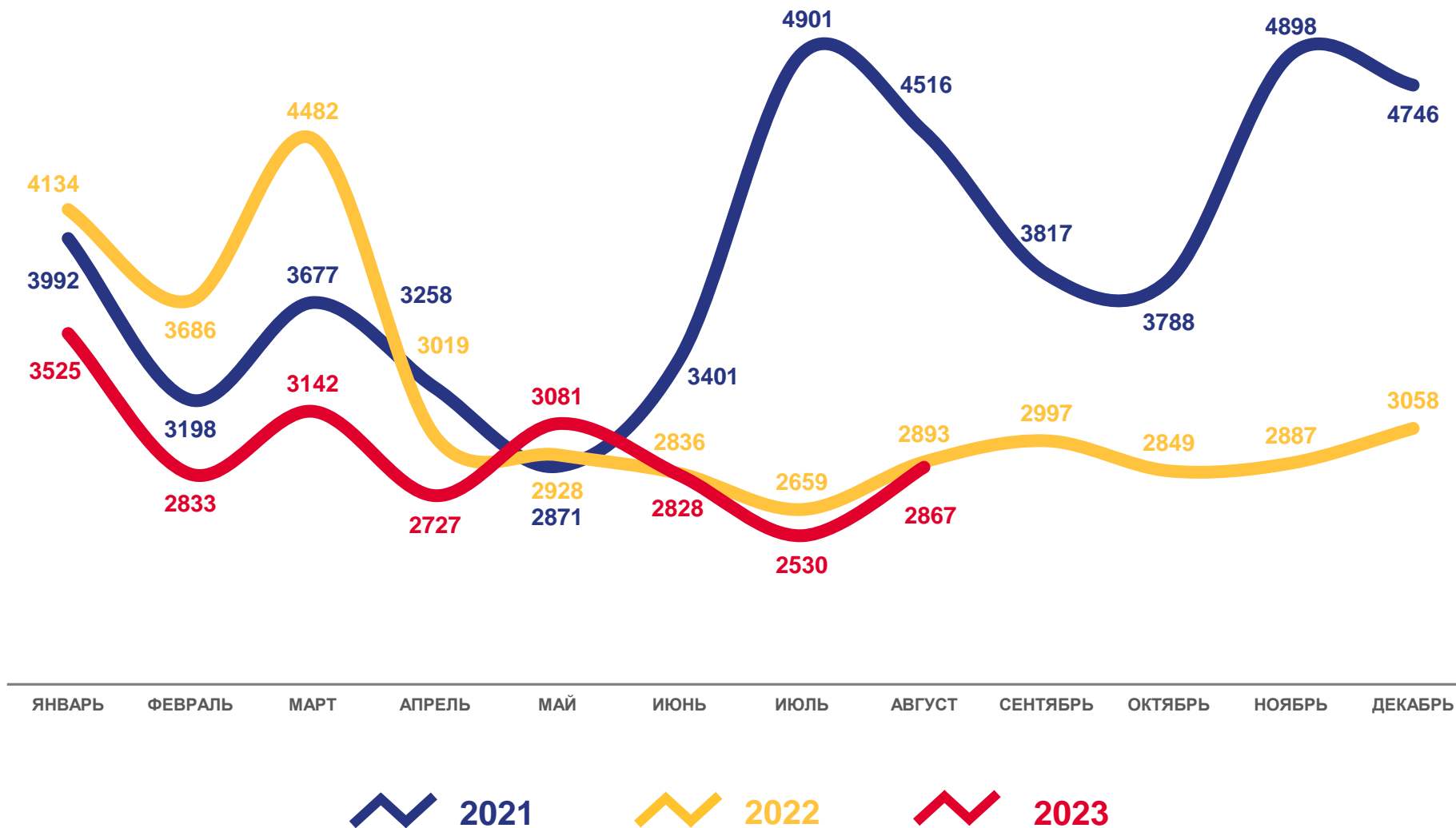
Январь-август  
2023 года

**23 533**

человека

**88,3%**

к январю-августу  
2022 года





# КОЭФФИЦИЕНТЫ СМЕРТНОСТИ НАСЕЛЕНИЯ

в расчете на 1000 человек населения\*



Красноярский край

12,4

январь-август  
2023 года

14,0

январь-август  
2022 года



Сибирский федеральный округ

13,0

январь-август  
2023 года

14,3

январь-август  
2022 года

Январь-август 2023 года



\* При расчете используется численность населения с учетом итогов Всероссийской переписи населения 2020 г.





# ЧИСЛО ЗАРЕГИСТРИРОВАННЫХ БРАКОВ

единиц

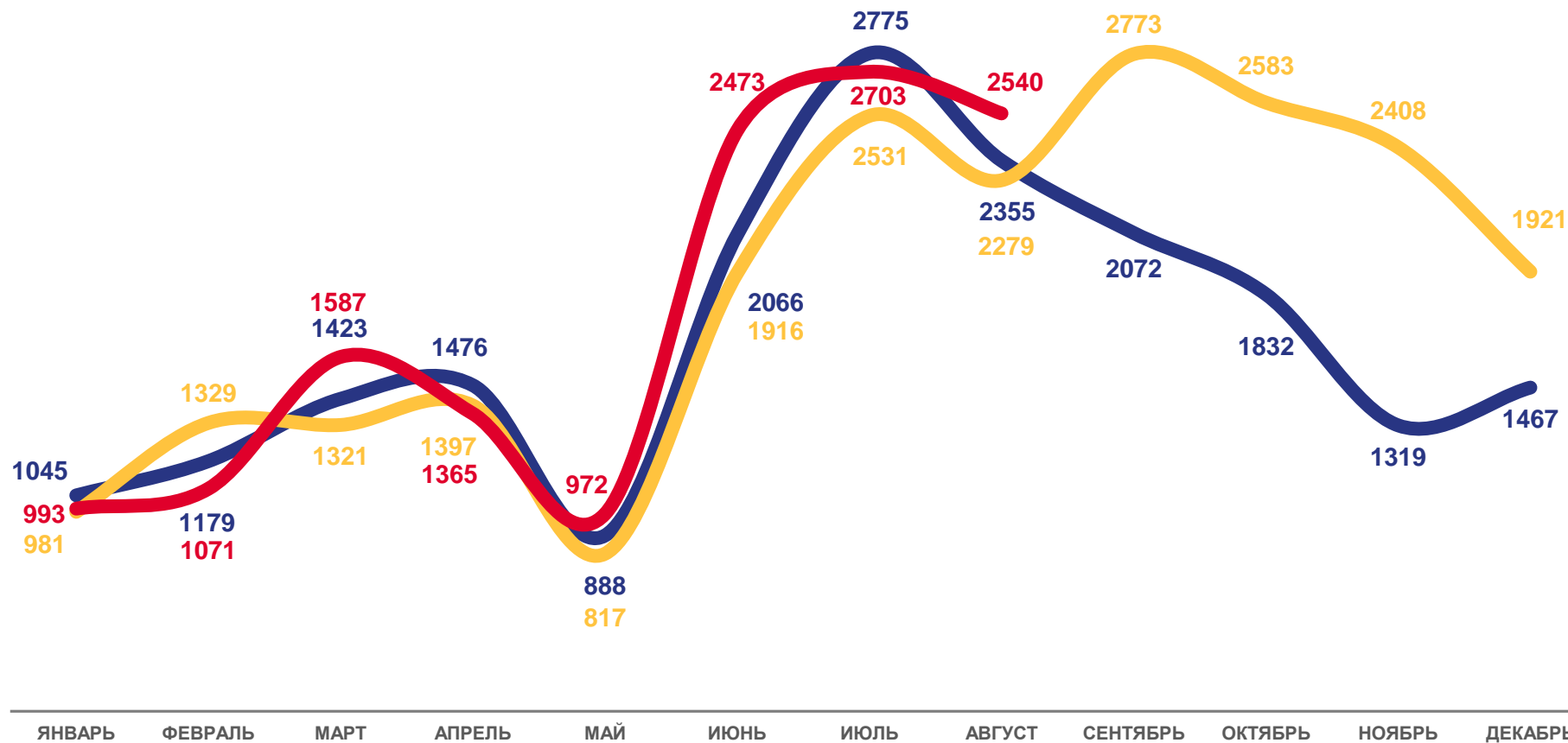
Январь-август  
2023 года

**13 704**

единицы

**109,0%**

к январю-августу  
2022 года



2021

2022

2023





# КОЭФФИЦИЕНТЫ БРАЧНОСТИ НАСЕЛЕНИЯ

в расчете на 1000 человек населения\*



7,2

январь-август  
2023 года

6,6

январь-август  
2022 года

Красноярский край



6,8

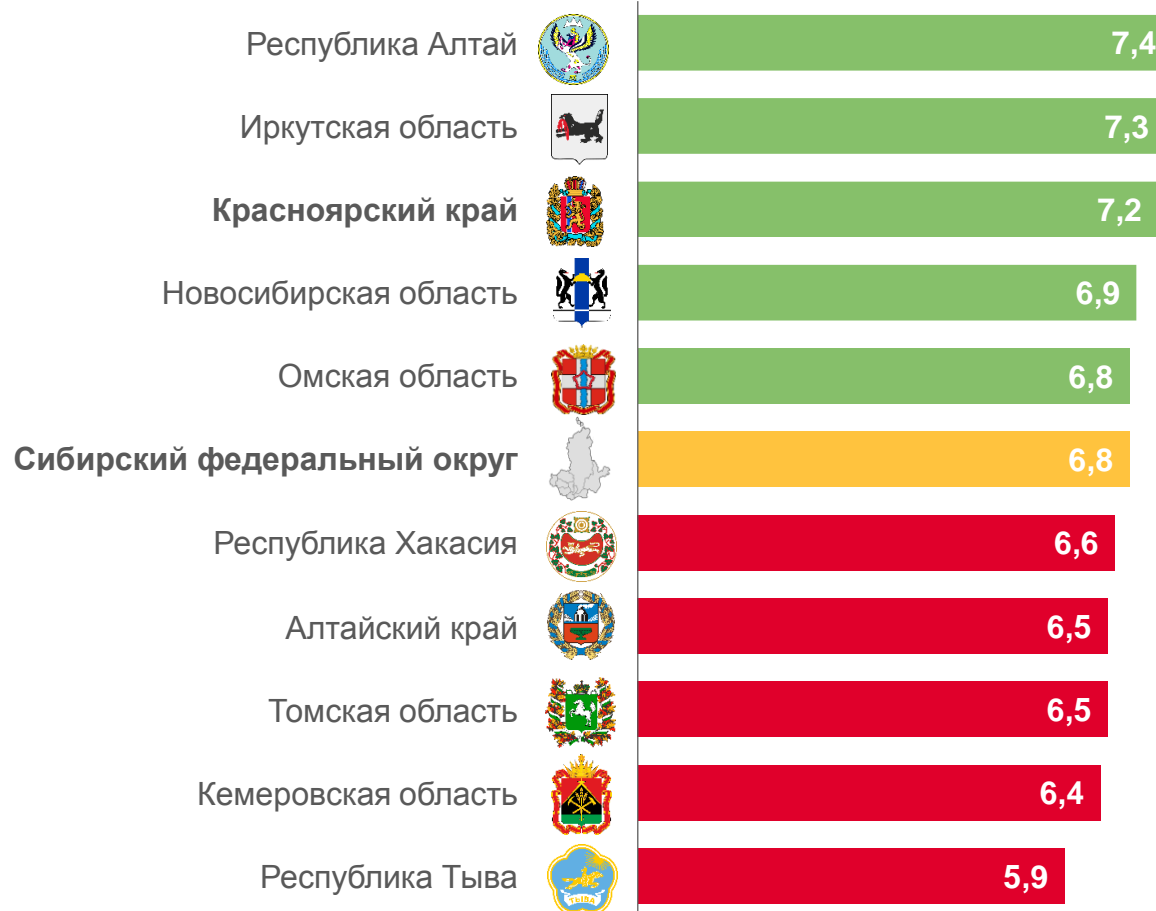
Январь-август  
2023 года

6,5

январь-август  
2022 года

Сибирский федеральный округ

Январь-август 2023 года



\* При расчете используется численность населения с учетом итогов Всероссийской переписи населения 2020 г.





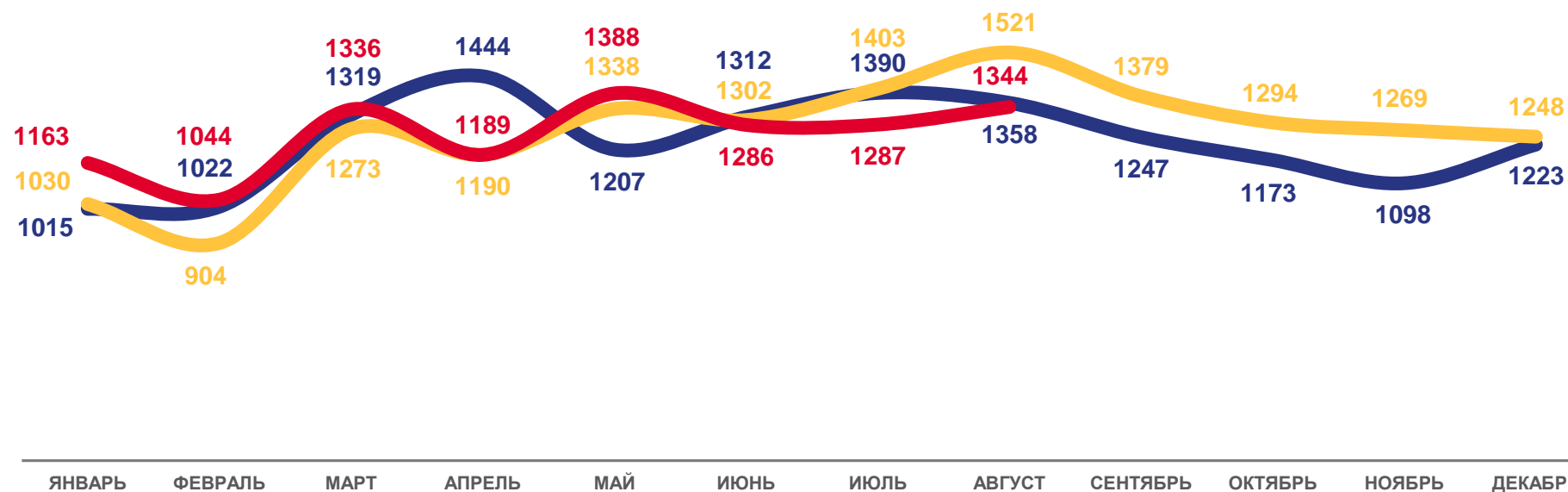
# ЧИСЛО ЗАРЕГИСТРИРОВАННЫХ РАЗВОДОВ

единиц

Январь-август  
2023 года

**10 037**  
единиц

**100,8%**  
к январю-августу  
2022 года



2021

2022

2023





# КОЭФИЦИЕНТЫ РАЗВОДИМОСТИ НАСЕЛЕНИЯ

в расчете на 1000 человек населения\*



**5,3**

январь-август  
2023 года

**5,2**

январь-август  
2022 года

Красноярский край



**4,9**

январь-август  
2023 года

**4,9**

январь-август  
2022 года

Сибирский федеральный округ

Январь-август 2023 года



\* При расчете используется численность населения с учетом итогов Всероссийской переписи населения 2020 г.

